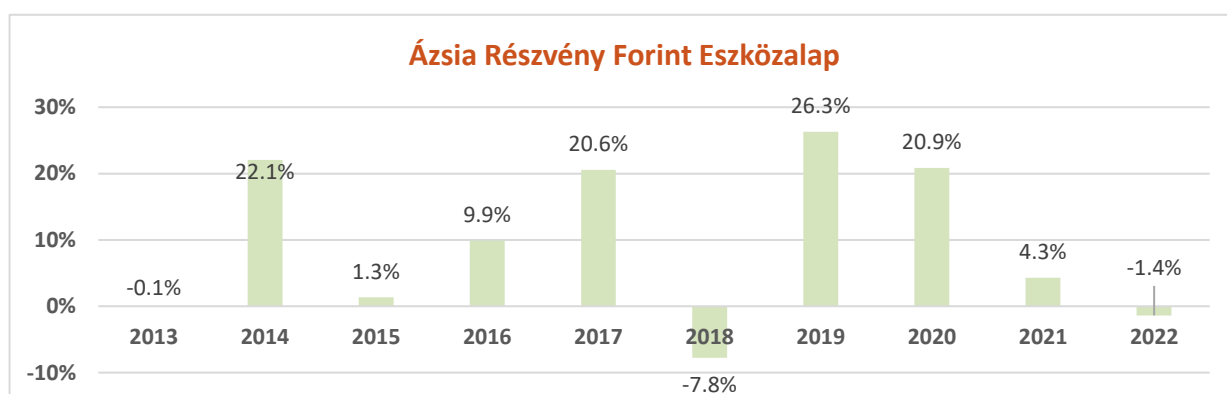


AZ ESZKÖZALAPOK MÚLTBELI TELJESÍTMÉNYÉRE VONATKOZÓ INFORMÁCIÓK

Az alábbi ábrák a Groupama Biztosító megtakarítási életbiztosítás és nyugdíjbiztosítás termékeihez választható eszközalapok múltbeli teljesítményét szemléltetik.

A múltbeli teljesítmény nem megbízható mutatója a jövőbeli teljesítménynek, segíthet azonban annak értékelésében, hogy a múltban hogyan kezelték az alapot. A piacok a jövőben nagyon eltérő módon alakulhatnak.

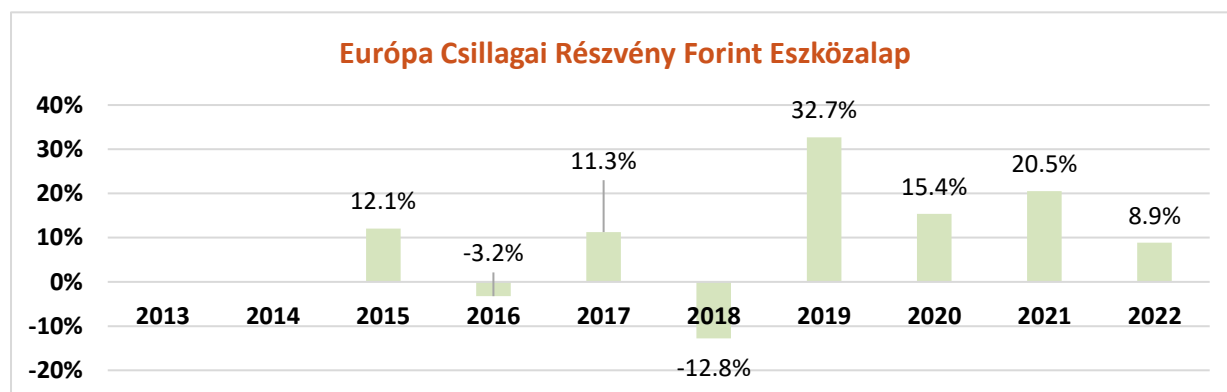
A számítások az egyes termékek kockázati díját, illetve egyéb költségeit nem veszik figyelembe, ezek hatásáról az egyes termékek KID dokumentumában és mellékleteiben tájékozódhat.



Indulás éve: 2012

Az eszközalap devizaneme: HUF

Ez a diagram az alap teljesítményét az utolsó 10 év veszteségének vagy nyereségének százalékos arányaként mutatja.

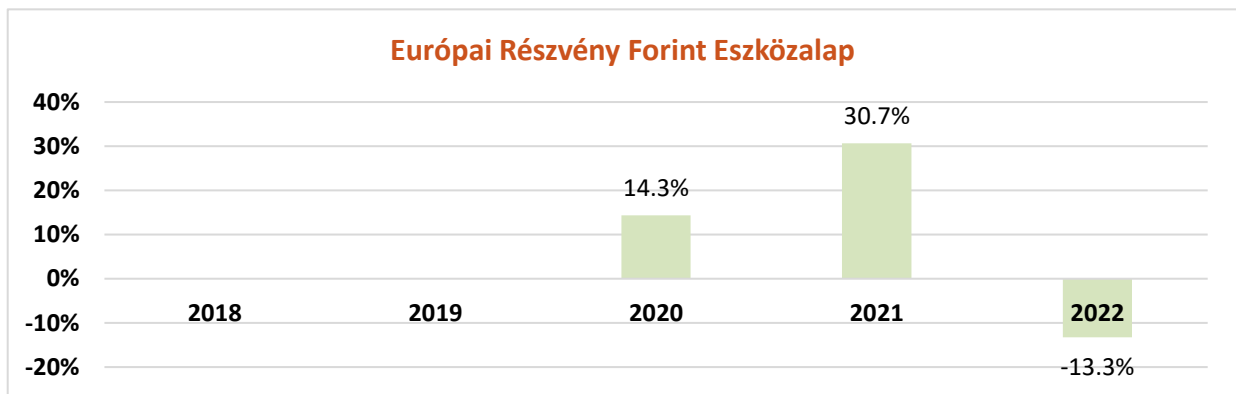


Indulás éve: 2014

Az eszközalap devizaneme: HUF

Ez a diagram az alap teljesítményét az utolsó 10 év veszteségének vagy nyereségének százalékos arányaként mutatja.

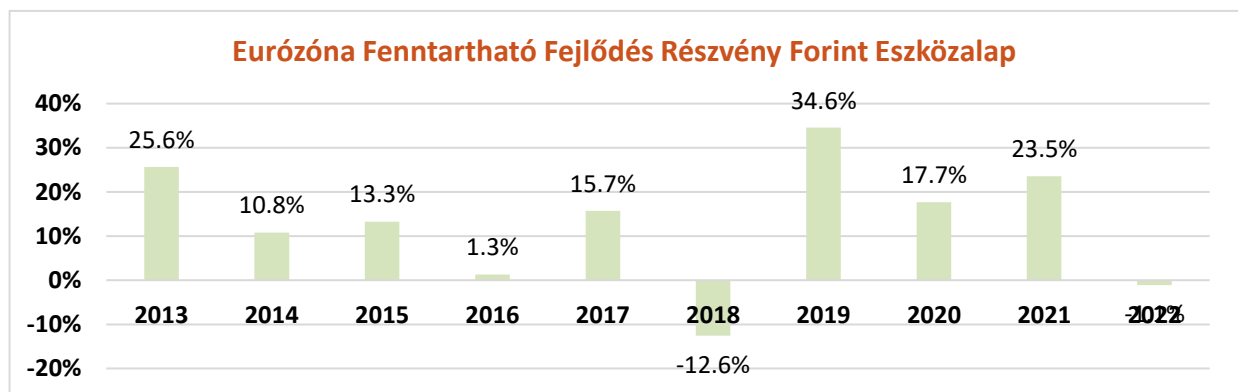




Indulás éve: 2019

Az eszközalap devizaneme: HUF

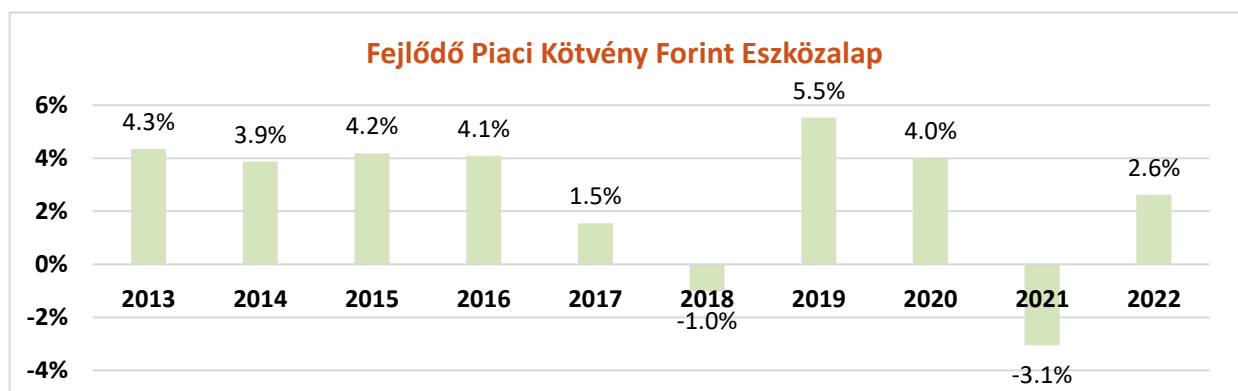
Ez a diagram az alap teljesítményét az utolsó 5 év veszteségének vagy nyereségének százalékos arányaként mutatja.



Indulás éve: 2012

Az eszközalap devizaneme: HUF

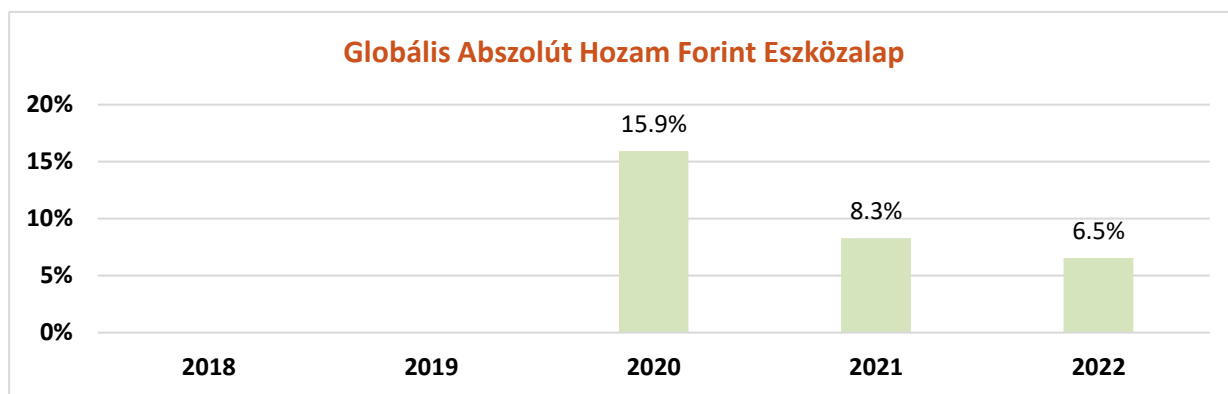
Ez a diagram az alap teljesítményét az utolsó 10 év veszteségének vagy nyereségének százalékos arányaként mutatja.



Indulás éve: 2012

Az eszközalap devizaneme: HUF

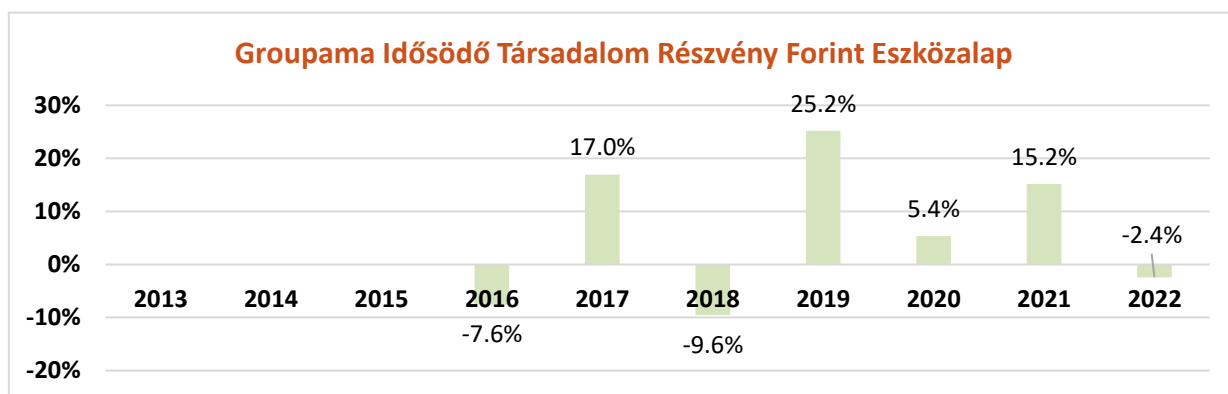
Ez a diagram az alap teljesítményét az utolsó 10 év veszteségének vagy nyereségének százalékos arányaként mutatja.



Indulás éve: 2019

Az eszközalap devizaneme: HUF

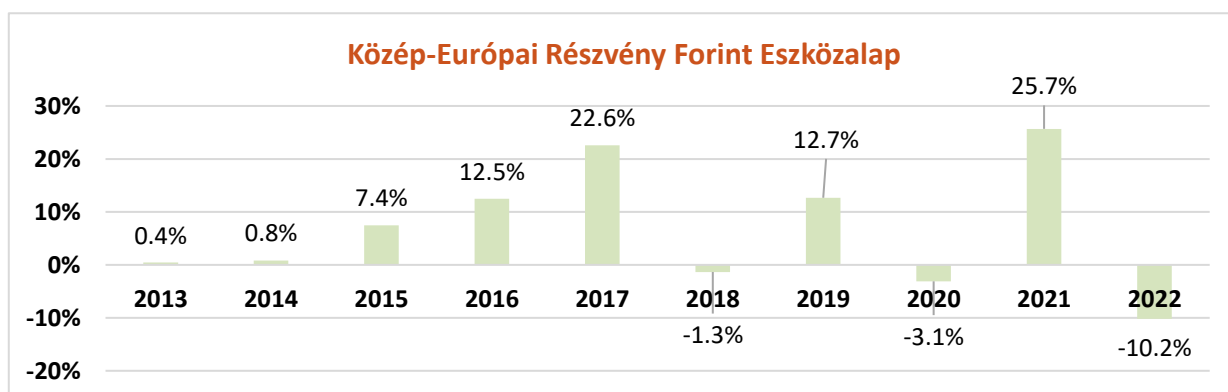
Ez a diagram az alap teljesítményét az utolsó 5 év veszteségének vagy nyereségének százalékos arányaként mutatja.



Indulás éve: 2016

Az eszközalap devizaneme: HUF

Ez a diagram az alap teljesítményét az utolsó 10 év veszteségének vagy nyereségének százalékos arányaként mutatja.

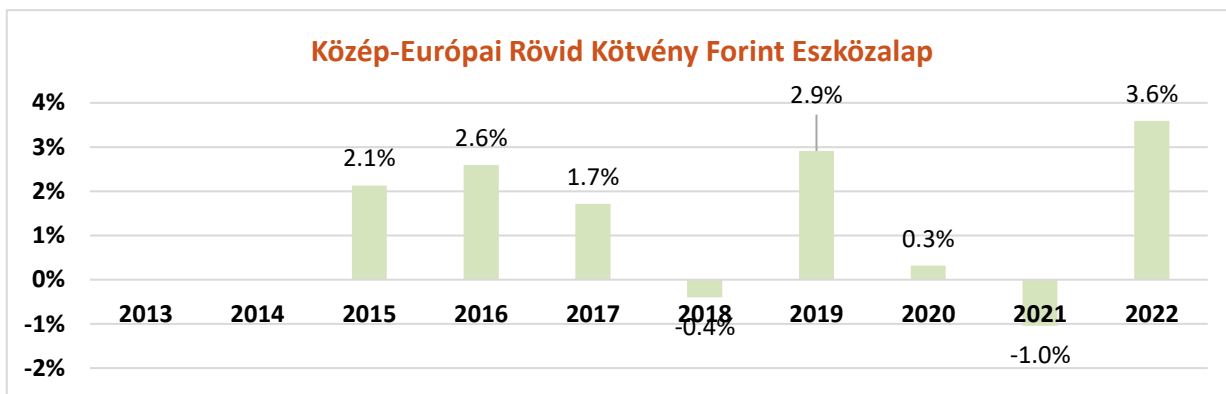


Indulás éve: 2012

Az eszközalap devizaneme: HUF

Ez a diagram az alap teljesítményét az utolsó 10 év veszteségének vagy nyereségének százalékos arányaként mutatja.

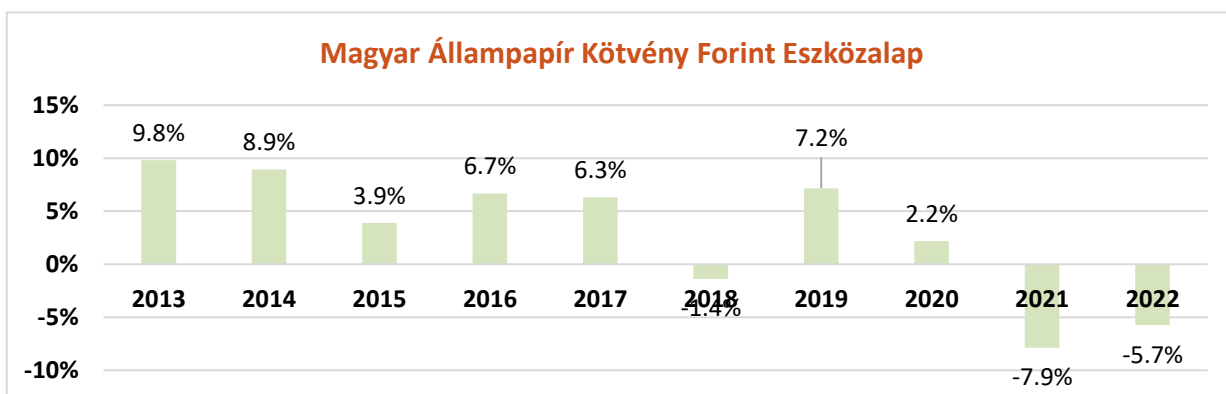




Indulás éve: 2014

Az eszközalap devizaneme: HUF

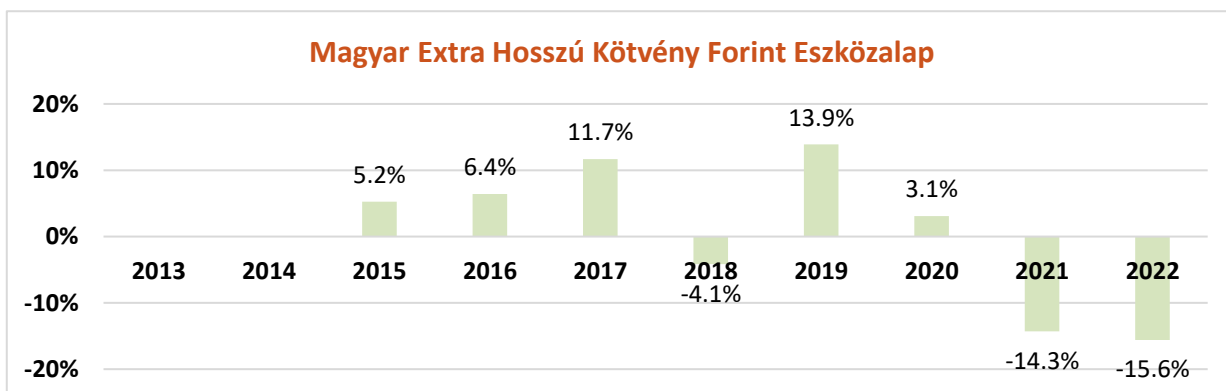
Ez a diagram az alap teljesítményét az utolsó 10 év veszteségének vagy nyereségének százalékos arányaként mutatja.



Indulás éve: 2012

Az eszközalap devizaneme: HUF

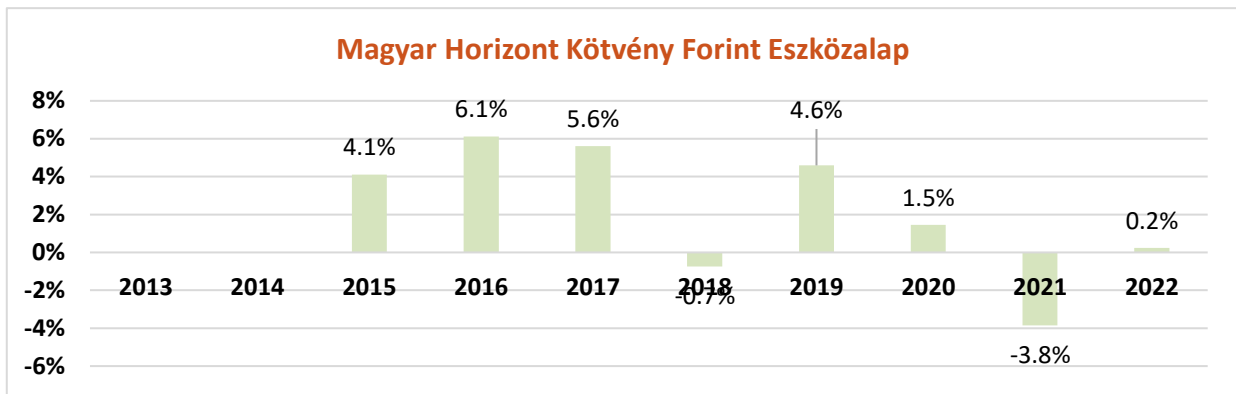
Ez a diagram az alap teljesítményét az utolsó 10 év veszteségének vagy nyereségének százalékos arányaként mutatja.



Indulás éve: 2014

Az eszközalap devizaneme: HUF

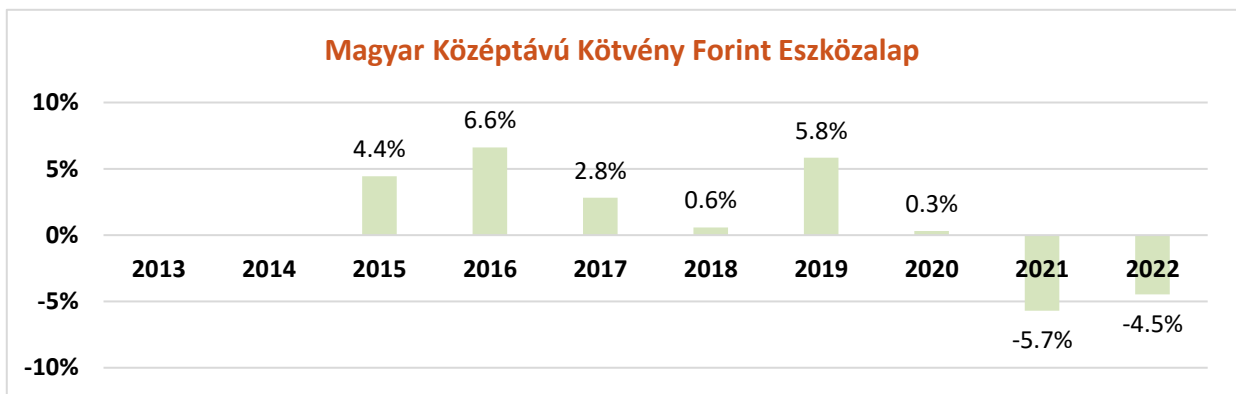
Ez a diagram az alap teljesítményét az utolsó 10 év veszteségének vagy nyereségének százalékos arányaként mutatja.



Indulás éve: 2014

Az eszközalap devizaneme: HUF

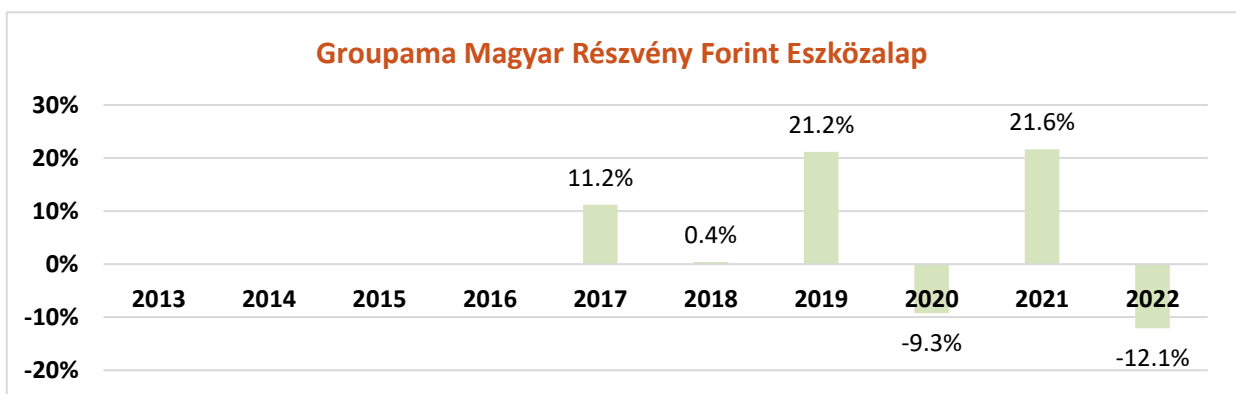
Ez a diagram az alap teljesítményét az utolsó 10 év veszteségének vagy nyereségének százalékos arányaként mutatja.



Indulás éve: 2014

Az eszközalap devizaneme: HUF

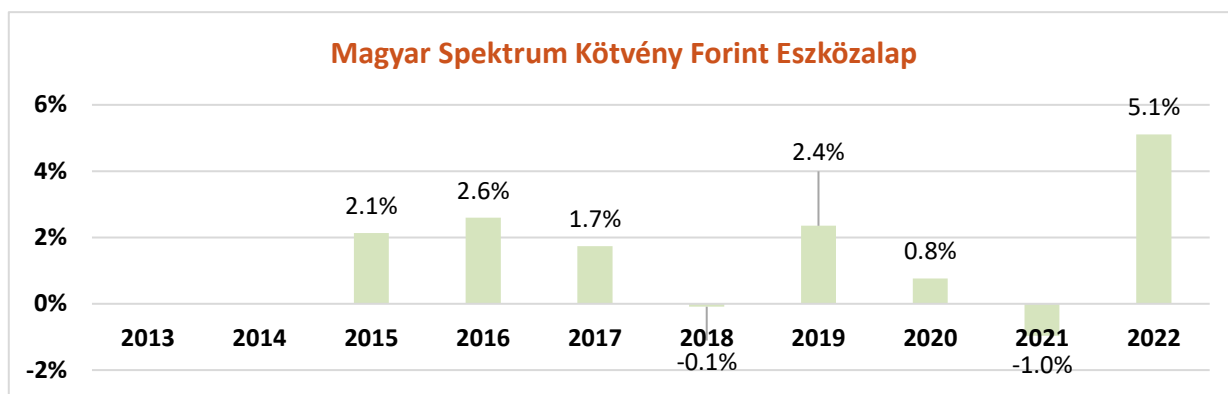
Ez a diagram az alap teljesítményét az utolsó 10 év veszteségének vagy nyereségének százalékos arányaként mutatja.



Indulás éve: 2017

Az eszközalap devizaneme: HUF

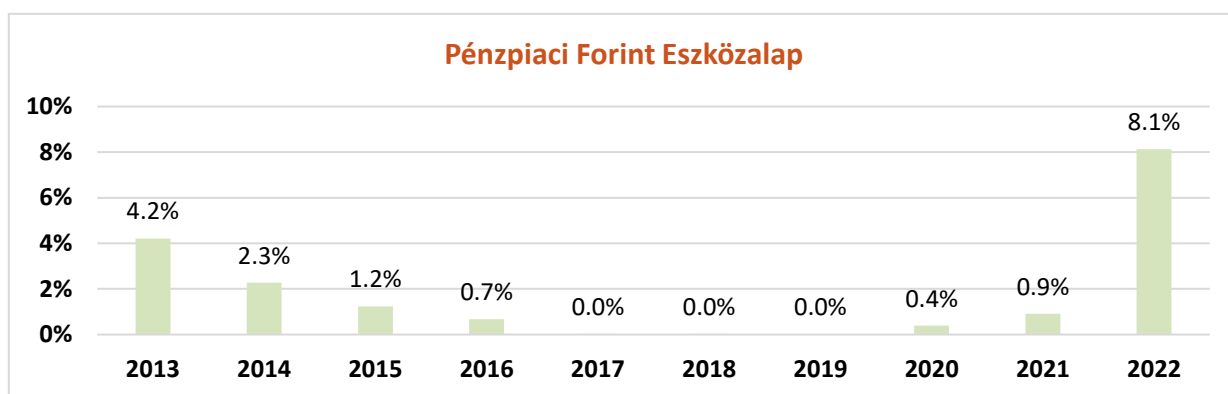
Ez a diagram az alap teljesítményét az utolsó 10 év veszteségének vagy nyereségének százalékos arányaként mutatja.



Indulás éve: 2014

Az eszközalap devizaneme: HUF

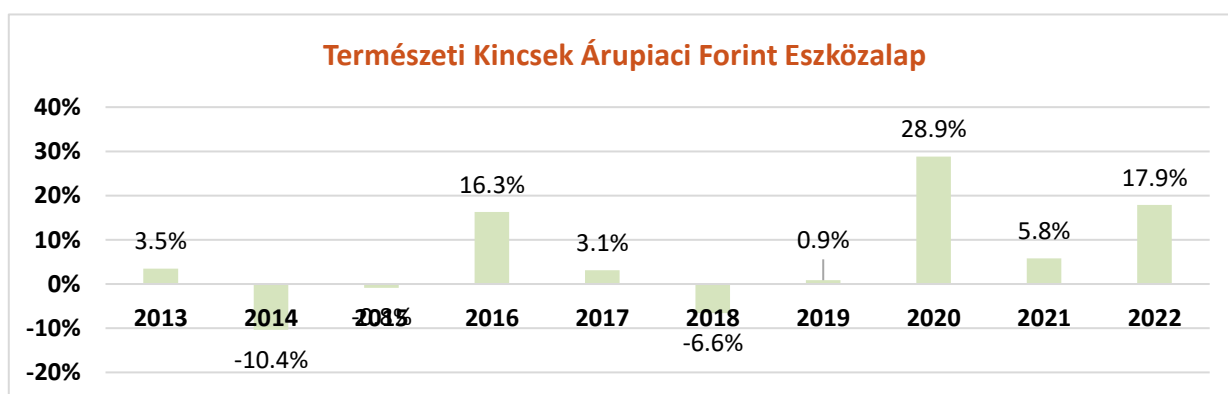
Ez a diagram az alap teljesítményét az utolsó 10 év veszteségének vagy nyereségének százalékos arányaként mutatja.



Indulás éve: 2012

Az eszközalap devizaneme: HUF

Ez a diagram az alap teljesítményét az utolsó 10 év veszteségének vagy nyereségének százalékos arányaként mutatja.

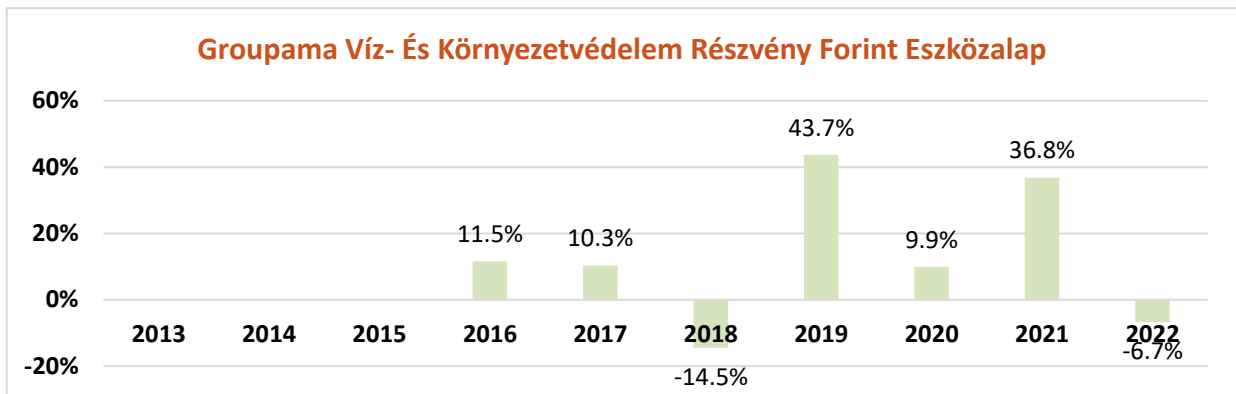


Indulás éve: 2012

Az eszközalap devizaneme: HUF

Ez a diagram az alap teljesítményét az utolsó 10 év veszteségének vagy nyereségének százalékos arányaként mutatja.

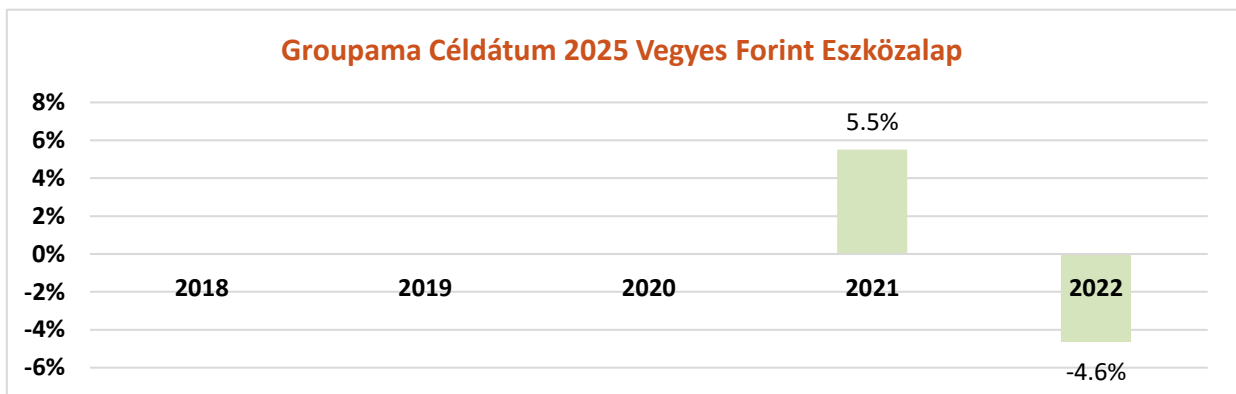




Indulás éve: 2016

Az eszközalap devizaneme: HUF

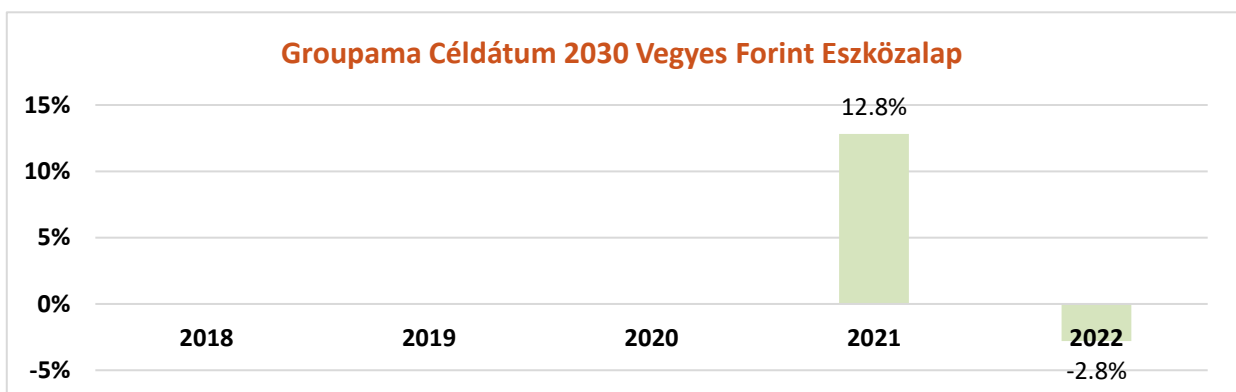
Ez a diagram az alap teljesítményét az utolsó 10 év veszteségének vagy nyereségének százalékos arányaként mutatja.



Indulás éve: 2020

Az eszközalap devizaneme: HUF

Ez a diagram az alap teljesítményét az utolsó 5 év veszteségének vagy nyereségének százalékos arányaként mutatja.

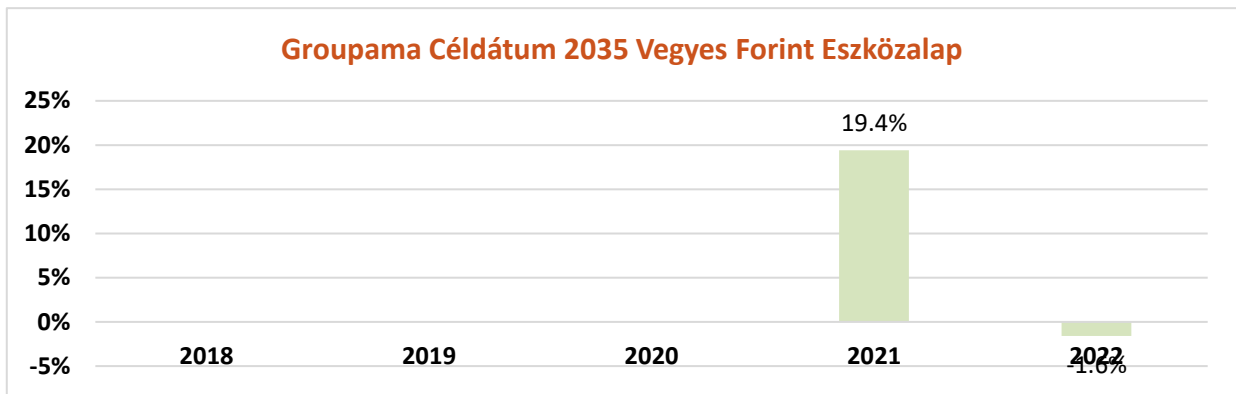


Indulás éve: 2020

Az eszközalap devizaneme: HUF

Ez a diagram az alap teljesítményét az utolsó 5 év veszteségének vagy nyereségének százalékos arányaként mutatja.

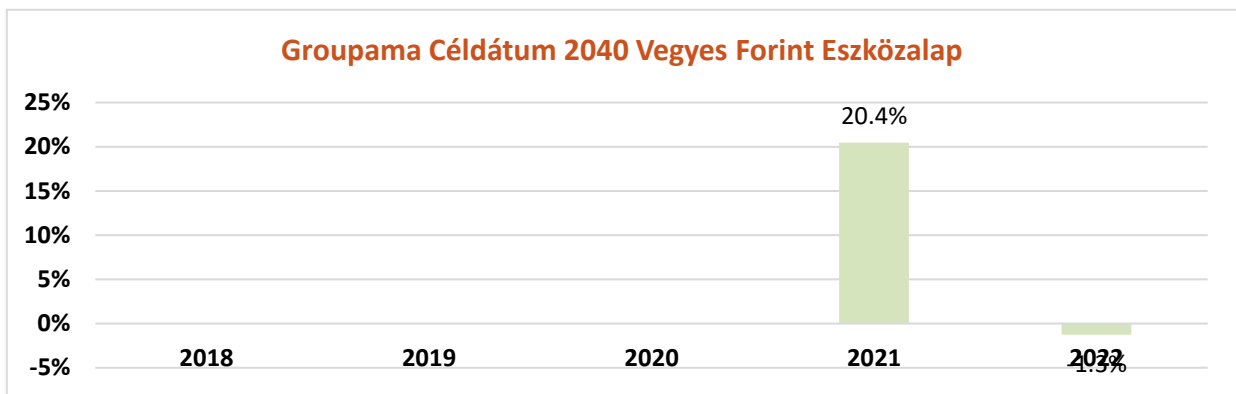




Indulás éve: 2020

Az eszközalap devizaneme: HUF

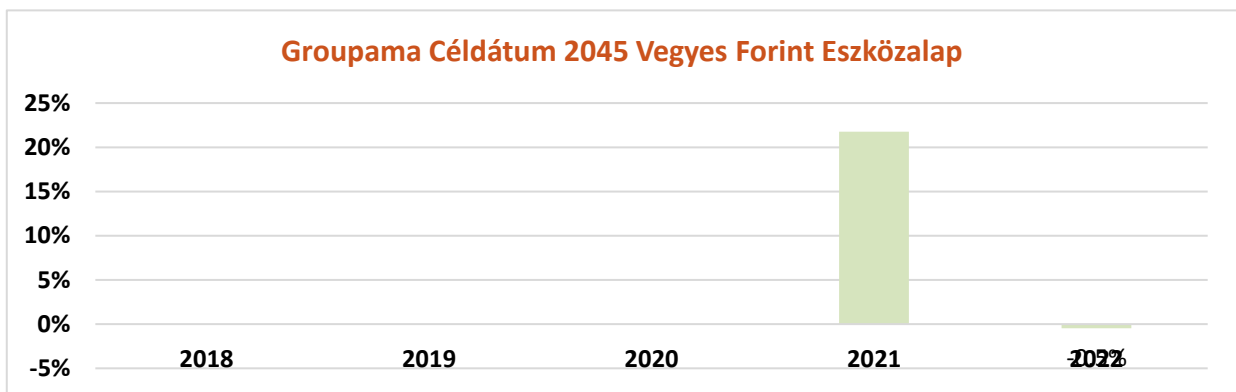
Ez a diagram az alap teljesítményét az utolsó 5 év veszteségének vagy nyereségének százalékos arányaként mutatja.



Indulás éve: 2020

Az eszközalap devizaneme: HUF

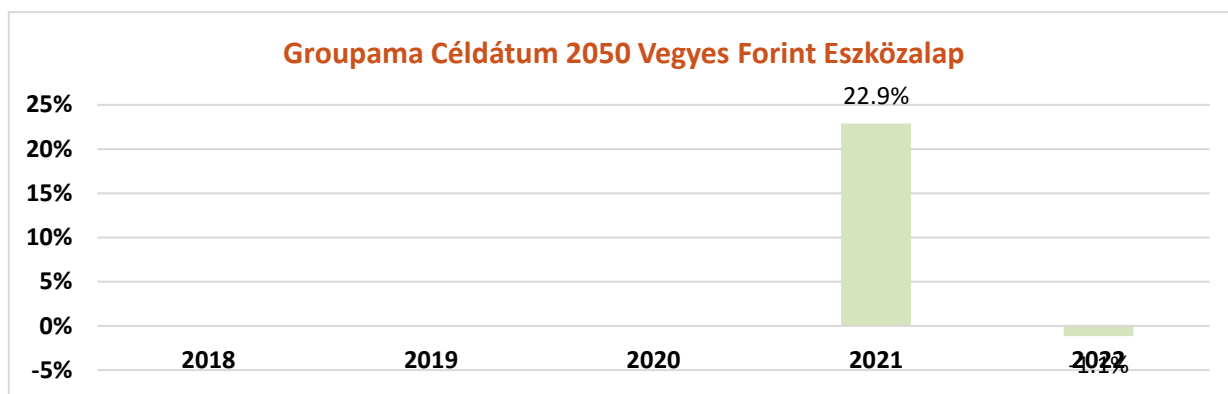
Ez a diagram az alap teljesítményét az utolsó 5 év veszteségének vagy nyereségének százalékos arányaként mutatja.



Indulás éve: 2020

Az eszközalap devizaneme: HUF

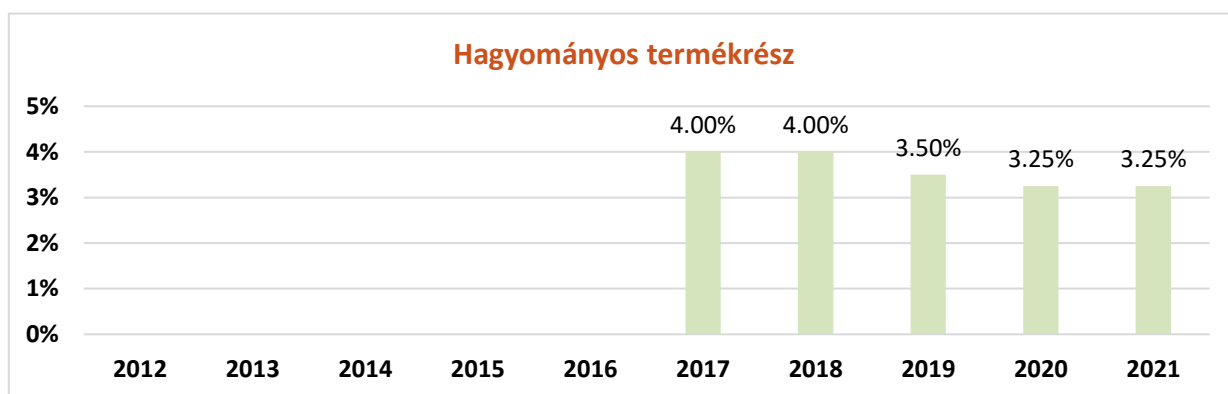
Ez a diagram az alap teljesítményét az utolsó 5 év veszteségének vagy nyereségének százalékos arányaként mutatja.



Indulás éve: 2020

Az eszközalap devizaneme: HUF

Ez a diagram az alap teljesítményét az utolsó 5 év veszteségének vagy nyereségének százalékos arányaként mutatja.



Indulás éve: 2017

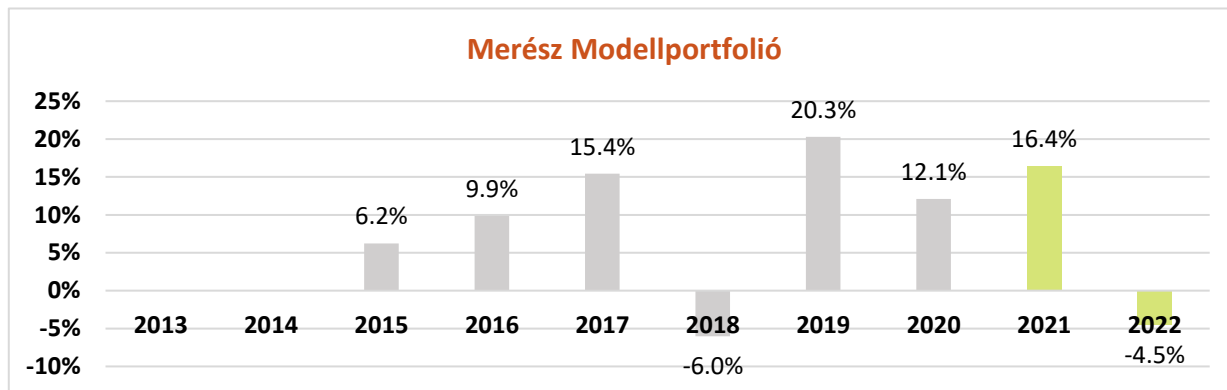
Az eszközalap devizaneme: HUF

Ez a diagram az alap teljesítményét az utolsó 10 év veszteségének vagy nyereségének százalékos arányaként mutatja.



Kérjük, vegye figyelembe, hogy a megtakarítási életbiztosítás és nyugdíjbiztosítás termékekhez választható modellportfóliók összetétele nem minden bemutatott évben azonos.

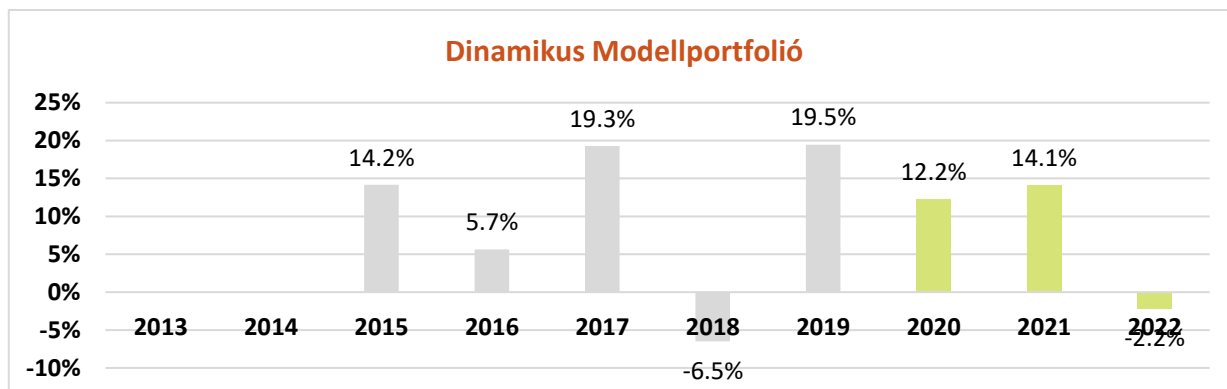
A jelenleg érvényes összetétel múltbeli teljesítményét a 2020-2022-es naptári évre vonatkozó adatok tükrözik, az ezt megelőző évek adatai egy eltérő, már nem érvényes kombináció múltbeli teljesítményét mutatják.



Indulás éve: 2014

Az eszközalap devizaneme: HUF

Ez a diagram az alap teljesítményét az utolsó 10 év veszteségének vagy nyereségének százalékos arányaként mutatja.

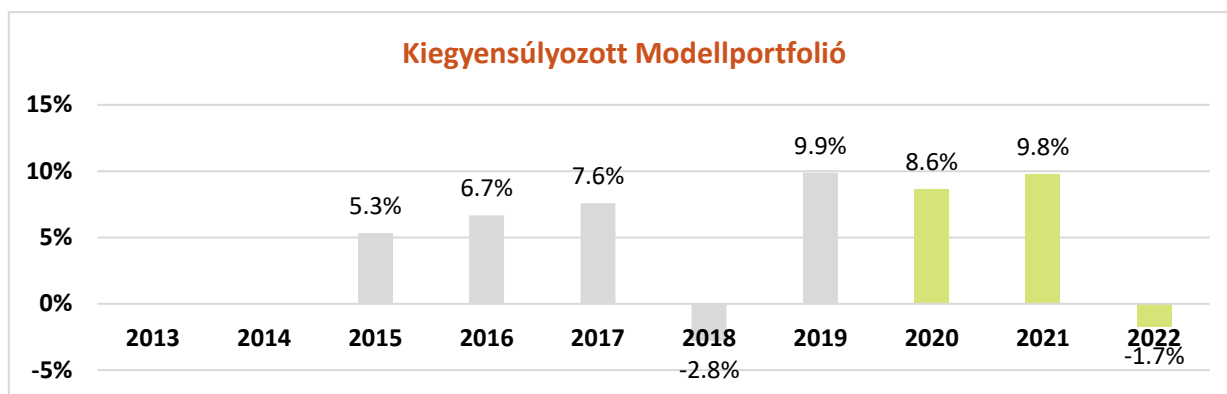


Indulás éve: 2014

Az eszközalap devizaneme: HUF

Ez a diagram az alap teljesítményét az utolsó 10 év veszteségének vagy nyereségének százalékos arányaként mutatja.

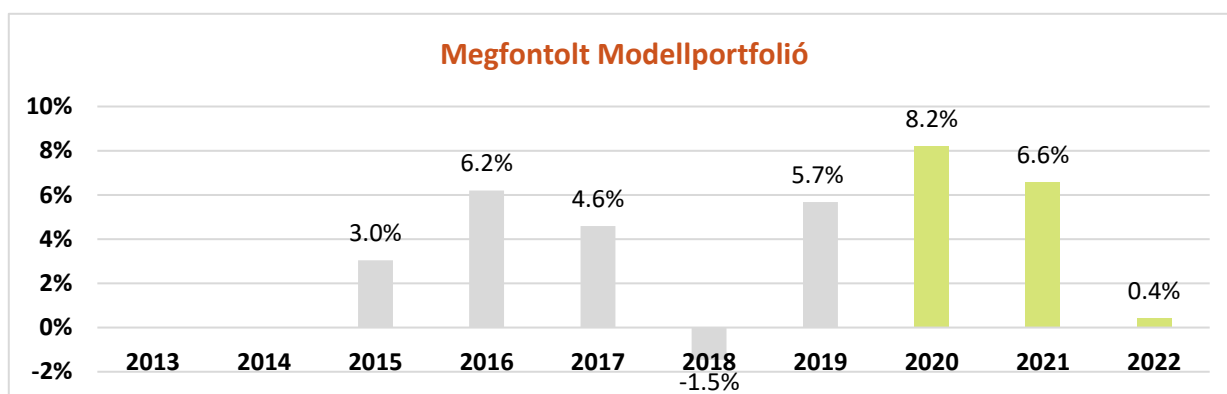




Indulás éve: 2014

Az eszközalap devizaneme: HUF

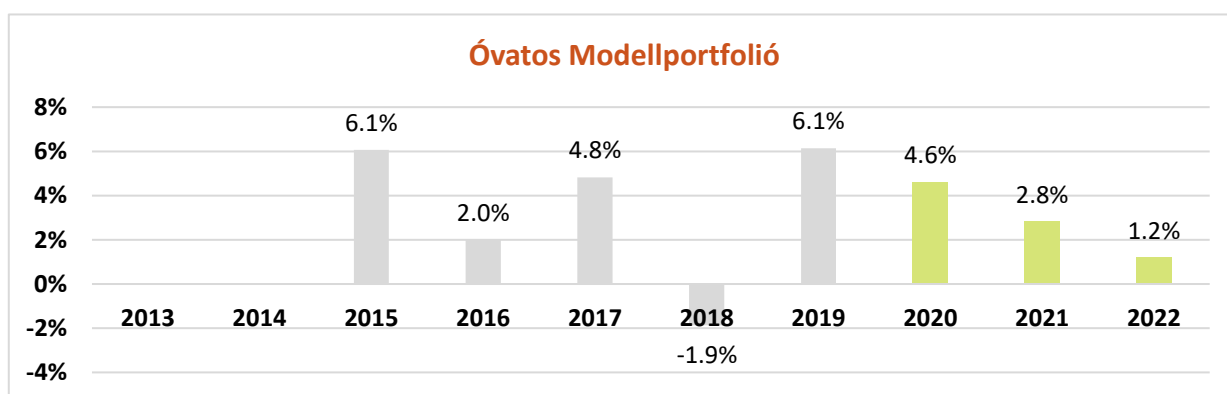
Ez a diagram az alap teljesítményét az utolsó 10 év veszteségének vagy nyereségének százalékos arányaként mutatja.



Indulás éve: 2014

Az eszközalap devizaneme: HUF

Ez a diagram az alap teljesítményét az utolsó 10 év veszteségének vagy nyereségének százalékos arányaként mutatja.



Indulás éve: 2014

Az eszközalap devizaneme: HUF

Ez a diagram az alap teljesítményét az utolsó 10 év veszteségének vagy nyereségének százalékos arányaként mutatja.